

آموزش واریز از طریق سایت اول پرداخت
به روش پرفکت مانی

By Aron Groups Academy



The screenshot shows the website interface for Aron Groups Broker. The main content area displays a grid of payment methods for depositing funds:

- Crypto Payment
- اول پرداخت (First Payment)
- advcash
- VISA MasterCard Ziraat Bankasi bank wire
- Perfect Money
- PAYEER Manual
- صرافی فارسی پیچ (Farsi Pich Exchange)
- Exchange واریز تومان (Exchange Deposit in Toman)
- tether Trc20
- tether BSC
- Skrill

A green button labeled "ادامه" (Continue) is located at the bottom center of the grid.

The sidebar on the right contains the following menu items:

- منوی معامله گر (Trader Menu) - highlighted with a red box
- حسابها (Accounts)
- دارایی (Assets) - highlighted with a red box
- وجوه واریزی (Deposited Funds) - highlighted with a red box
- برداشت وجوه (Withdraw Funds)
- انتقال وجه (Transfer Funds)
- انتقال به مشتری دیگر (Transfer to another customer)
- تاریخچه معاملات (Transaction History)
- جزئیات پرداخت (Payment Details)
- پروفایل (Profile)
- دانلودها (Downloads)
- مسابقه (Contest)
- تکویم اقتصادی (Economic Forecast)
- منو آی بی (Menu AI B)
- درخواست آی بی (AI B Request)
- سوشال تریدینگ (Social Trading)

ابتدا وارد پنل کاربری شده، از **منوی معامله گر** به بخش **دارایی** رفته و سپس گزینه **وجوه واریزی** را انتخاب نمایید

1

2

3

1. در کادر **واریز به** ، حسابی که تمایل به واریز به آن دارید را انتخاب نمایید.
2. روش واریز **اول پرداخت** را انتخاب نمایید.
3. در انتها گزینه ادامه را بزنید.

client.arongroups.co/fa/funds/deposit/

خروج | ثبت نیت | پیامها |

منوی معامله گر | حسابها | داراییها

وجوه واریزی | وجوه برداشت وجوه | انتقال وجه | انتقال به مشتری دیگر | تاریخچه معاملات | جزئیات پرداخت | پروفایل | دانلودها | مسابقه | تقویم اقتصادی

خانه / منوی معامله گر / دارایی / وجوه واریزی

اطلاعات اولیه 1 | جزئیات انتقال 2 | تاییدیه 3

In order to deposit please follow the [payment link](#) and proceed with depositing

در این مرحله روی لینک [payment link](#) زده تا وارد سایت صرافی فارسی چنج شوید.



ورود به سایت

آدرس ایمیل

رمز عبور

من را به خاطر بسپار

ورود به حساب کاربری

رمز عبور را فراموش کرده اید؟

اگر حساب کاربری ندارید، ثبت نام کنید.

در سایت اول پرداخت اگر قبلا ثبت نام کرده اید با **آدرس ایمیل** و **رمز عبور** وارد سایت شوید در غیر این صورت ابتدا از پایین صفحه، **ثبت نام** را زده و شروع به ثبت نام در سایت نمایید.







در مرحله بعد می بایست موارد زیر را مانند ایمیل، موبایل، کد ملی را به ترتیب تایید و مدارک خود را در سایت اپلود نمایید تا احراز هویت شما تکمیل شود

1 - ایمیل : پس از ثبت نام در سایت یک لینک فعال سازی به ایمیل شما ارسال می شود. ایمیل را باز کرده و بر روی آن لینک کلیک کنید تا آدرس ایمیل شما به تایید برسد .

۲ - شماره همراه : پس از ثبت نام در سایت یک کد برای تلفن همراهی که وارد کرده اید ارسال خواهد شد که شما می بایست این کد را هنگام ورود دوباره به سایت وارد کنید تا همراه شما به تایید برسد.

۳- کارت ملی : شما می بایست یک تصویر از روی کارت ملی و یک تصویر از پشت کارت ملی با گوشی موبایل خود با کیفیت مناسب تهیه کرده و ارسال کنید.

در نظر داشته باشید تصویر کارت ملی شما باید واضح و با کیفیت مناسب باشد و هیچ گونه برش یا ادیت یا هرگونه دستکاری دیگر توسط نرم افزارهای افکت تصویر صورت نگرفته باشد. لذا خواهشمند است از ارسال تصاویر اسکن شده خودداری فرمایید.

وضعیت	نوع
تایید شده	ایمیل 
تایید شده	موبایل 
تایید شده	کد ملی 
تایید شده	کارت بانکی 
درخواست تایید نشده	تلفن ثابت 
تایید شده	ویدیویی 
درخواست تایید نشده	کدپستی 

۴- کارت بانکی : طبق الگو و مدلی که در تصویر آمده، می بایست کارت ملی و کارت بانکی خود را با پوشاندن تاریخ انقضا و CVV2 آن بر روی یک کاغذ سفید چسبانده و در زیر آن عبارت **جهت تایید کارت بانکی در سایت اول پرداخت** را بنویسید. سپس زیر این عبارت تاریخ بزنید و آن را امضا کنید. برگه را در کنار صورت خود گرفته و از شخصی کمک بگیرید که یک تصویر واضح از شما بگیرد. این تصویر را به همراه اطلاعات بانکی خود در قسمت مربوطه درج کنید و گزینه **آپلود مدارک** را بزنید.

۵- شماره تلفن ثابت را وارد کرده و منتظر دریافت تماس برای تایید تلفن ثابت بمانید.

۶- در این بخش باید چهره خود را در کادر قرار داده و جمله ای را با صداری رسا اعلام کرده و سپس آنرا آپلود نمایید.

در نظر داشته باشید شما روزانه میتوانید فقط تا سقف 30 دلار بدون احراز هویت خرید نمایید ، در صورت خرید بیشتر از 30 دلار میبایست تمامی مراحل احراز هویت را تکمیل نمایید

آپلود تصویر کارت بانکی

اگر با آپلود عکس های حجیم مشکل دارید، وارد سایت <https://imagecompressor.com> شده و حجم عکس های خود را کاهش دهید.

1. جهت تایید کارت بانکی می بایست بر روی کاغذ متن "جهت تایید کارت بانکی در <https://avalpardakht.com>" را به صورت دستی نوشته و به همراه کارت ملی و کارت بانکی و تاریخ و امضا و تصویر سلفی از خود تهیه نمایید.
2. حجم تصویر می بایست کمتر از 2000 کیلوبایت باشد.
3. تصویر شخص به همراه اطلاعات می بایست به صورت کامل مشخص باشد.
4. اطلاعات کارت ملی و کارت بانکی در تصویر می بایست کاملاً خوانا باشد.
5. جهت کم کردن حجم تصویر از کوچک کردن سایز تصویر خودداری نمایید.
6. شما می بایست CVV و تاریخ انقضای کارت را بیوشانید، زیرا این اطلاعات شخصی است.



تصویر کارت بانکی



Drag and drop a file here or click

آپلود مدارک

برای افزودن کارت بانکی، از منوی داشبورد، **حساب های کاربری من** و سپس بخش **افزودن کارت های بانکی** اقدام نمایید.

برای تمامی پرداخت های ریالی میبایست کارت ثبت شود، در نظر داشته باشید شماره همراه و کارت ملی و کارت پرداختی میبایست به نام یک شخص باشد.

برای واریز به بروکر آرون گروپس میتوانید ابتدا حساب کاربری اول پرداخت را شارژ کرده و سپس از موجودی که در حساب اول پرداخت دارید، حساب معاملاتی را شارژ نمایید، همچنین میتوانید از درگاه پرداخت آنلاین اقدام به شارژ حساب معاملاتی بروکر نمایید. واریز به هر دو روش در مراحل بعد توضیح داده خواهد شد.

The screenshot displays the user interface of the Aron Groups Bot. At the top, there are notification icons and a message count of 11. Below this, a banner reads "آغاز جشنواره تابستانه اول پرداختی ها". A prominent orange button says "11 پیام جدید".

The main content area features a "توجه" (Attention) section with a message about activating a card and a red button labeled "ارسال مجدد کد فعال سازی". Below this is a "داشبورد" (Dashboard) section with a message about a new anti-fraud system and a red button labeled "ارسال مدارک".

At the bottom, there is a promotional banner for a contest: "لایک کن، کامنت بذار، برنده شو!".

On the right side, a dark sidebar menu is visible. Two items are highlighted with red boxes: "حساب کاربری من" (My Account) and "افزودن کارت های بانکی" (Add Bank Card).

روش الف) برای شارژ حساب کاربری اول پرداخت،
بخش مالی، افزایش موجودی را زده و اقدام به واریز
وجه به صورت تومان نمایید

- 1) در این کادر مبلغ را به تومان وارد کنید
- 2) سپس گزینه ثبت درخواست را بزنید
- 3) به درگاه پرداخت آنلاین هدایت می شوید. پس از پرداخت موفق، حساب کاربری اول پرداخت شما شارژ خواهد شد.

افزایش موجودی
داشبورد / افزایش موجودی

فرم افزایش موجودی

تومان 0
موجودی کیف پول

حداقل میزان افزایش موجودی 10,000 تومان و حداکثر 25,000,000 تومان است

Toman 10 000 Toman 25 000 000

10 000 6 257 500 12 505 000 18 752 500 25 000 000

مبلغ

1 تومان

2 ثبت درخواست

اول پرداخت

حساب کاربری من

سفارشات

فروش ارز به ما

تیکت ها

مالی

صورت حساب ها

درخواست برداشت وجه

افزایش موجودی

تراکنش ها

نظرات و پیشنهادات

همکاری در فروش

پشتیبانی و راهنما

مجله خبری اول نیوز

11 پیام جدید آغاز جشنواره تابستانه اول پرداختی ها

ثبت سفارش جدید

داشبورد / سفارشات من / ثبت سفارش جدید

دسترسی سریع 1402/09/07 - 15:44:09

ویمانی

شارژ حساب ویمانی

خرید با ویمانی

3 پرفکت مانی

خرید با پرفکت مانی

4 شارژ بروکر آرون گروپس

شارژ بروکر آپاری

ویزا و مسترکارت

خرید با ویزا و مسترکارت

خرید از سایت Godaddy

خرید از سایت OVH

پی پال

خرید با پی پال

شارژ حساب پی پال

افتتاح حساب پی پال

خرید زمین مجازی در

گیفت کارت

گیفت کارت آمازون

گیفت کارت پل

استیشن

گیفت کارت استیم

خدمات بازارهای مالی

شارژ بروکر ویندزور

شارژ اکانت AMarkets

شارژ اکانت ICM

پرداخت دانشجویی

پرداخت ثبت نام TOEFL

پرداخت ثبت نام IELTS

خدمات توسعه دهندگان وب

Hetzner.com

envato.com

name.com

روش ب) پس از شارژ حساب کاربری اول پرداخت و همچنین برای شارژ مستقیم حساب معاملاتی در بروکر آرون گروپس، از منوی داشبورد، بخش **سفارشات** را زده و سپس بخش **ثبت سفارش جدید** انتخاب کرده و از روش پرفکت مانی **بروکر آرون گروپس** را انتخاب نمایید.

قبل از واریز این نکات را با دقت مطالعه نمایید .

لطفا جهت پرداخت سفارش خود حتما با آی پی ایران وارد شوید.

- جهت هر نوع پرداخت در سایت، پس از به تایید رسیدن کلیه مراحل احراز هویت کاربر امکان پذیر است.
- سفارش حتما با کارت بانکی تایید شده پرداخت شده باشد. در غیر این صورت سفارش شما تا تایید شدن کارت بانکی معلق خواهد شد.
- چنانچه نام صاحب حساب بانکی با هویت کاربری مغایرت داشته باشد سفارش لغو خواهد شد.
- جهت شارژ کیف پرفکت مانی خواهشمند است کیف پول گیرنده را به درستی درج نمایید. مجموعه اول پرداخت مسئولیتی در قبال اطلاعات اشتباه در سفارش ندارد.
- به دلیل نوسانات نرخ ارز، چنانچه سفارش خود را در مدت زمان ۱۵ دقیقه پرداخت نکنید، لغو خواهد شد.
- مبلغ اندکی که در هر تراکنش کسر می شود بابت هزینه ی درگاه پرداخت است، در صورت عدم تمایل به واریز این مبلغ میتوانید با اعلام بانک واریز کننده مبلغ خود در تیکت به بخش پشتیبانی؛ شماره حساب دریافت نمایید و مبلغ را مستقیماً واریز کنید.
- سفارشات شارژ حساب پرفکت مانی بصورت آنی می باشد. سفارشات بالای ۱۰۰۰ دلار ممکن است تا ۲۴ ساعت زمان بر باشد.
- در قسمت **مبلغ محصول/سرویس *** میزان دلاری که قصد شارژ اکانت خود را دارید وارد نمایید و در فیلد **لینک سرویس/محصول *** آدرس بروکر خود را وارد فرمایید:
<https://client.arongroups.co/login>
- نسبت به وارد کردن اطلاعات اکانت کاربری خود نیز اقدام فرمایید.
- کمترین میزان شارژ در بروکر آرون گروپس ۲۵ دلار می باشد.


1. در قسمت مبلغ محصول/سرویس * میزان دلاری که قصد شارژ اکانت خود را دارید وارد نمایید
2. در فیلد لینک سرویس/محصول * آدرس بروکر خود را وارد فرمایید:
<https://client.arongroups.co/login>
3. نسبت به وارد کردن اطلاعات اکانت کاربری خود در بروکر نیز اقدام فرمایید.
4. شرایط استفاده را مطالعه نموده و در صورت موافقت، تیک آن را بزنید.
5. گزینه ثبت سفارش را بزنید

فاکتور سفارش

لطفاً مقادیر را وارد کنید

شرایط استفاده را با دقت مطالعه نموده و قبول دارم

بنا ثبت سفارش



فرم ثبت سفارش

مبلغ محصول/سرویس *

دلار پرفکت مانی

0

لطفاً مبلغ محصول/سرویس و نوع ارز خود را در کادر بالا وارد کنید

لینک سرویس/محصول *

http://

لطفاً لینک سرویس/محصول مورد نظر را برای قرآیند پرداخت وارد کنید

اطلاعات حساب کاربری: * بله خیر

آیا برای پرداخت باید به حساب کاربری شما وارد شویم؟

نام کاربری *

رمز عبور *

توضیحات اضافه

اطلاعات سفارش

میزان سفارش :

نرخ :

لینک خرید محصول

اکانت کاربری نیاز دارد ؟ : بله

نام کاربری :

رمز عبور :

در صورتی که از قبل حساب کاربری اول پرداخت را شارژ نموده باشید در این بخش گزینه **کسر از موجودی** را انتخاب نمایید و در صورتی که تمایل به پرداخت از درگاه پرداخت آنلاین داشته باشید گزینه **پرداخت آنلاین** را انتخاب نمایید.



توضیحات	مبلغ
شارژ بروکر آرون گروپس	5,020,000 تومان
کارمزد شبکه انتقال پرفکت مانی	0.5 دلار پرفکت مانی

در صورت داشتن کوین تعلقه کد آن را در زیر وارد کنید و دکمه اعمال را فشار دهید

اعمال

کد تعلقه

لطفاً یکی از راه های زیر را برای پرداخت انتخاب کنید



کارت هدیه



حواله



پرداخت آنلاین

پرداخت هزینه

در مرحله آخر فاکتور را بررسی کرده و در صورت مورد تایید بودن اطلاعات یکی از روش های پرداخت را انتخاب و سپس گزینه **پرداخت هزینه** را ثبت نمایید. پس از پرداخت موفقیت آمیز مبلغ ، منتظر باشید تا حساب معاملاتی شما در بروکر آرون گروپس به روش پرفکت مانی شارژ شود.



 **Telegram:**
AronGroupsBroker_Academy


 **Instagram:**
Arongroups


 **Facebook:**
AronGroupsCompany

 **Clubhouse:**
Arongroups Broker

 **Linkedin:**
Arongroups

 **Twitter:**
Arongroupsco

 **Youtube:**
AronGroups

 **Aparat:**
Arongroups

 **Site:**
Arongroups.co

ARON
GROUPS |